



CHYTRÝ SYSTÉM EVIDENCE ODPADŮ


NA
SBĚRNÉM
MÍSTĚ




JAK MOHU ODPAD ULOŽIT NA SBĚRNÉM MÍSTĚ?

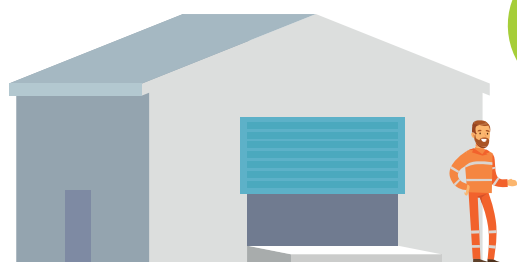
- 

1. Přijedete na sběrné místo se svým odpadem a předložíte vaši odpadovou kartu.
- 

2. Obsluha sběrného místa načte odpadovou kartu do systému.
- 

3. Společně s obsluhou zvážíte přivezený odpad.
- 

4. Obsluha vás nasměruje ke správnému kontejneru, kam můžete odpad uložit.



KDE ZÍSKÁM ODPADOVOU KARTU?

Odpadovou kartu získáte na sběrném místě Místecká 1015, Paskov 739 21 po předložení občanského průkazu. Každá domácnost dostane jednu kartu.

ODPADOVÁ KARTA

- Odpadová karta slouží k rychlé identifikaci domácnosti na sběrném místě při odevzdání jakéhokoliv odpadu. Použitím odpadové karty se jednoduše propojí domácnost s množstvím i druhem odevzdaného odpadu. Díky tomu se ušetří administrativa a zrychlí se provoz sběrného místa.
- Odpadová karta je přenosná pouze v rámci jedné domácnosti. Její případnou ztrátu hlase na podatelně městského úřadu (Nádražní 700, Paskov 739 21).
- Bez odpadové karty již nebude možné ukládat odpad na sběrné místo.

OTEVÍRACÍ DOBA SBĚRNÉHO MÍSTA

PO: zavřeno
ÚT: 8:00–12:00
ST: zavřeno
ČT: 14:00–18:00
PÁ: zavřeno
SO: 8:00–11:00*
*pouze liché soboty

Pro více informací pište na sbernydvur@mesto-paskov.cz
nebo volejte na 607 036 574.